

VERTROUWEN



blijdschap

zegen

hoop

warmte

Kaartenactie

maak een onbekende blij met een zelfgemaakte kaart

JE GAAT EEN KAART MAKEN VOOR IEMAND DIE JIJ NIET KENT. VOOR EEN OUDER PERSOON DIE WEL EEN LEUK KAARTJE KAN GEBRUIKEN!

HET MAKEN VAN DE KAART GA JE DOEN VOLGENS ONDERSTAANDE STAPPEN. GA STAP-VOOR-STAP AAN DE SLAG. VEEL SUCCES EN PLEZIER!

geloof

rust

GEZELLIGHEID



Stap 1: Voorkant

MAAK DE VOORKANT VAN DE KAART. VERSIER HEM MET EEN KERSTBOOM, EEN KERSTSTER OF IETS ANDERS. KIJK OP DE ACHTERKANT VAN DIT BLAD OF OP WWW.BRUSHJUF.COM VOOR INSPIRATIE.

genade

licht

moois

Stap 2: Achterkant

- STAP 1: OP DE ACHTERKANT SCHRIJF JE IN MOOIE LETTERS "IK WENS U..."
- STAP 2: DAARNA SCHRIJF JE VIJF MOOIE WOORDEN DIE JE DE ONTVANGER VAN DE KAART TOEWENST. KIJK OP DIT BLAD VOOR INSPIRATIE.
- STAP 3: SCHRIJF JE NAAM EN LEEFTIJD OP DE KAART. ALS HET MAG VAN JE OUDERS, MAG JE ER OOK JE ADRES OPZETTEN. DAN KRIJG JE MISSCHIEN WEL EEN KAARTJE TERUG.

liefde

wijsheid



geluk

gezondheid



Stap 3: Versturen

LEVER DE KAART IN BIJ JE LEERKRACHT OF BEZORG JULLIE KAARTEN ZELF BIJ OUDEREN/EENZAMEN OF VERSTUUR ZE VOOR 15 DECEMBER NAAR:

Het Nationaal Ouderenfonds,
Postbus 115, 3800 AC Amersfoort, NL



Fijne kerst



Fijne feestdagen

o holy night



Tip: Schets eerst een kerstboom met potlood. Verdeel die in vlakken en teken er kerstballen in. Teken er een ster op als piek. Trek de lijnen over dikke fineliner of stift. Teken er met dunnere fineliner patronen in.

joy to the world



Dit zijn gestempelde brushpenpunten.

Deze boom maak je met brushpennen. Leer in het E-book Kerstboom hoe dat precies moet. Het e-book vind je in de webshop op www.brushjuf.com.



HOPE HAS A NAME





Kaarten maken

Maak een kaart voor een oudere.

Stap 1: Op de achterkant schrijf je:

1. **ik wens u...**

2. Drie mooie woorden. Tip: Kijk onderaan dit blad. Je mag zelf weten welke letters en kleuren je gebruikt.


3. **groetjes**

4. Jouw naam

5. Jouw leeftijd

Stap 2: Op de voorkant maak je iets moois. Kijk op de achterkant van dit blad.

Stap 3: Geef je kaart aan jouw juf of meester.



hoop

warmte

licht in
de nacht

liefde

moois

genade



geloof

een fijne
kerst


geluk

rust





WWW.BRUSHJUF.COM



Jezus is geboren



Stempel je brushpen.

